

elearningclass

Ολοκληρωμένο Σύστημα Τηλεκατάρτισης (Ο.Σ.Τ.Κ.)

**Εγχειρίδιο Χρήσης Πλατφόρμας
για Εκπαιδευόμενους**



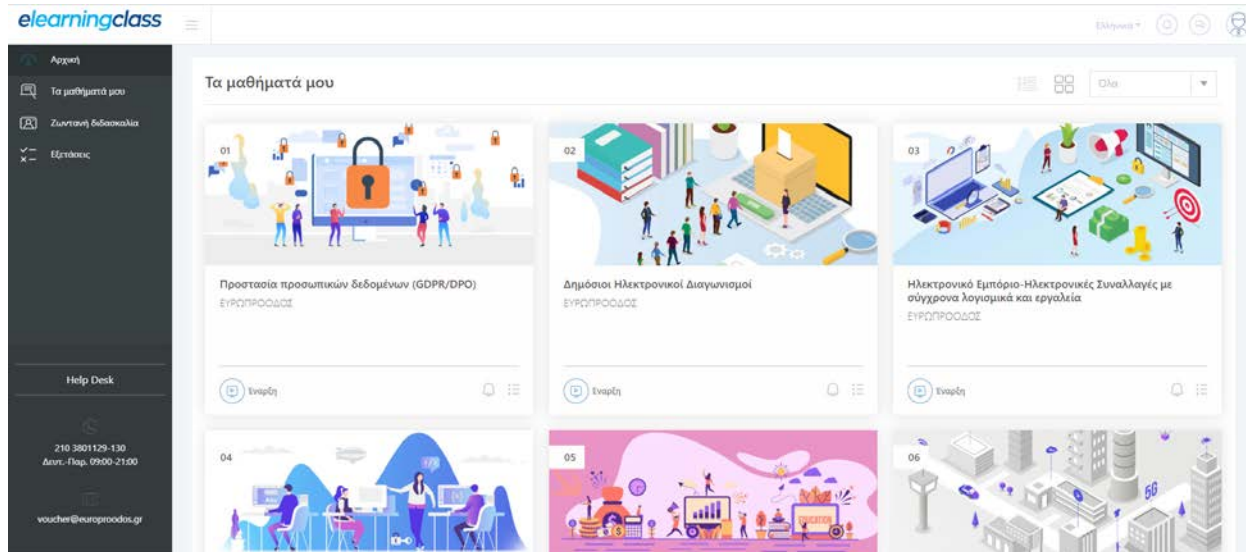
Help Desk - Τεχνική Υποστήριξη

T: 210 3801129-130 | E: voucher@europroodos.gr | W: www.elearningclass.gr

Περιεχόμενα

<i>Αρχική οθόνη</i>	<hr/>	3
<i>Αριστερό μενού πλοήγησης</i>	<hr/>	4
<i>Ρυθμίσεις</i>	<hr/>	5

Αρχική οθόνη

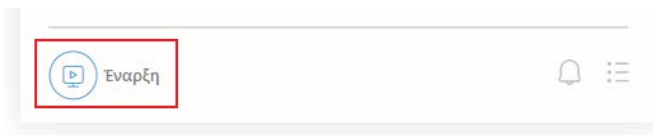


Στην αρχική οθόνη βλέπετε τις βασικές πληροφορίες που χρειάζεστε. Βλέπετε τις ειδοποιήσεις που σας αφορούν στο μπλε πλαίσιο, όπως επίσης και στο παρακάτω εικονίδιο.

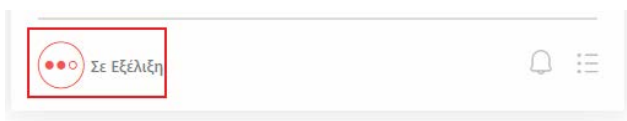


Στη συνέχεια βλέπετε τα μαθήματα τα οποία μπορείτε να παρακολουθήσετε και μπορείτε να επιλέξετε όποιο επιθυμείτε.

Με το παρακάτω σύμβολο εμφανίζονται τα μαθήματα τα οποία δεν έχετε ξεκινήσει να παρακολουθείτε

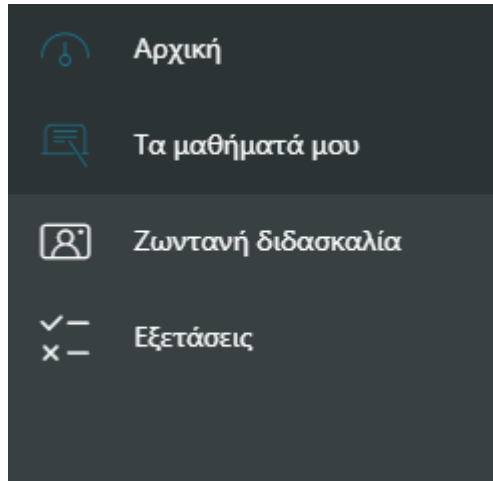


και με το παρακάτω όσα έχετε ήδη ξεκινήσει την παρακολούθηση.



Σε όλη την πλοήγησή σας στην πλατφόρμα υπάρχει ένα μενού πλοήγησης στα αριστερά και οι ρυθμίσεις δεξιά.

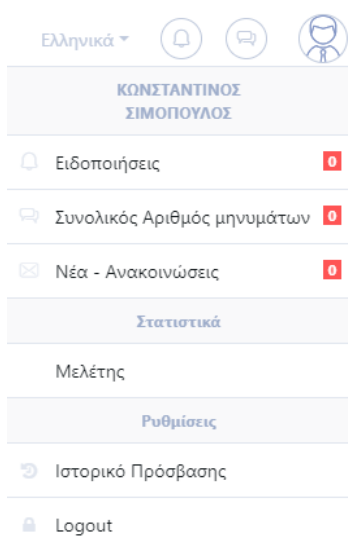
Αριστερό μενού πλοήγησης



- Αρχική:** Πατώντας αυτή την επιλογή μεταφέρεστε στην αρχική οθόνη της πλατφόρμας.
- Τα μαθήματά μου:** Πατώντας αυτή την επιλογή βλέπετε τα μαθήματα που έχετε εγγραφεί και μπορείτε να παρακολουθήσετε.
- Ζωντανή διδασκαλία:** Πατώντας αυτή την επιλογή μπορείτε να δείτε αν έχετε live μάθημα για σήμερα ή για κάποια άλλη μέρα. Αν έχετε κάποιο live μάθημα για σήμερα, η συνεδρία εμφανίζεται και στην αρχική οθόνη, και πατώντας «Είσοδος» μπορείτε να συμμετάσχετε.
- Εξετάσεις:** Πατώντας αυτή την επιλογή βλέπετε εξετάσεις στις οποίες μπορείτε να συμμετάσχετε σήμερα ή κάποια άλλη μέρα. Αν η εξέταση είναι για σήμερα εμφανίζεται στην αρχική οθόνη και πατώντας «Είσοδος» μπορείτε να συμμετάσχετε στην συγκεκριμένη εξέταση.

Ρυθμίσεις

Μπορείτε να δείτε τις ρυθμίσεις πατώντας δεξιά στο εικονίδιο.



Ειδοποιήσεις:

Πατώντας αυτή την επιλογή μπορείτε να δείτε τις ειδοποιήσεις που σας έχουν αποσταλεί.

Συνολικός αριθμός μηνυμάτων:

Πατώντας αυτή την επιλογή βλέπετε όλες τις συζητήσεις/chat αν υπάρχουν στα μαθήματα που παρακολουθείτε. Αυτή η επιλογή σας εμφανίζεται και στην αρχική σελίδα με κόκκινη σήμανση αν υπάρχει νέο μήνυμα στο chat, με αυτό το εικονίδιο.



Νέα-Ανακοινώσεις:

Πατώντας αυτή την επιλογή μπορείτε να δείτε τις ανακοινώσεις στις οποίες έχετε πρόσβαση.

Στατιστικά

Μελέτης:

Στο εργαλείο αυτό φαίνονται τα στατιστικά μελέτης εκπαιδευτικού περιεχομένου. Δηλαδή βλέπετε τα στατιστικά (πρόοδος και χρόνο μελέτης) για κάθε μάθημα που έχετε παρακολουθήσει και αφορούν τα στατιστικά των θεωριών που έχετε παρακολουθήσει.

Στατιστικά Μελέτης

Τμήμα: Επιλέξτε... **1** | Μάθημα: Επιλέξτε... **2**

Από: 20/03/2020 | Έως: 20/04/2020 **3** | Αναζήτηση

Προβολή: 10 | Αναζήτηση σε όλες τις στήλες

6	Τμήμα	Μάθημα	Χρόνος Μελέτης
+	demo_all	Μέτρα πρόληψης και ελέγχου λοιμώξεων (που σχετίζονται με χώρους παροχής φροντίδας υγείας)	5 00:24:53
+	demo_all	Visiting English Grammar	00:10:13
+	demo_all	Τεχνικός Προγραμματισμού SMART BUILDINGS	00:10:05
+	demo_all	Στέλεχος Διεκπαίδωσης Διαδικασιών για τη συμμετοχή σε Δημόσιους Διαγωνισμούς	00:16:06

Στα Στατιστικά Μελέτης μπορείτε να ορίσετε το τμήμα **(1)** και το μάθημα **(2)** για το οποίο θέλετε να δείτε τα στατιστικά σας ή να μην επιλέξετε κάτι από τα παραπάνω φίλτρα και να δείτε τα στατιστικά σας για όλα τα μαθήματα. Προσοχή! Στα δύο πεδία ημερομηνιών **(3)** σαν default έρχεται ο τελευταίος μήνας. Αν θέλετε να δείτε για το σύνολο της παρακολούθησης σας επιλέξτε με προσοχή το εύρος ημερομηνιών ή αν θέλετε να δείτε για συγκεκριμένη περίοδο επιλέξτε τις ημερομηνίες που θέλετε και πατήστε το κουμπί αναζήτησης.

Αμέσως από κάτω βλέπετε έναν πίνακα **(4)** με τα μαθήματα που έχετε ξεκινήσει να παρακολουθείτε και τον χρόνο μελέτης **(5)** για το εύρος ημερομηνιών που έχετε επιλέξει. Αν θέλετε να δείτε με πιο μεγάλη λεπτομέρεια τον χρόνο που έχετε αφιερώσει στο μάθημα ανά ενότητα του μαθήματος θα πρέπει να πατήσετε το σύμβολο + **(6)** και στο popup παράθυρο που θα ανοίξει πατώντας πάνω σε κάθε ενότητα σας δείχνει πως έχει κατανεμηθεί ο χρόνος σε κάθε υποενότητα:

Ρυθμίσεις

Ιστορικό Πρόσβασης: Πατώντας αυτή την επιλογή μπορείτε να δείτε το ιστορικό της πρόσβασής σας στην πλατφόρμα, όπως και την χρήση της πλατφόρμας. Δηλαδή απεικονίζει με διαφορετικά εικονίδια την είσοδο σας στο εκπαιδευτικό περιεχόμενο (σύγχρονο και ασύγχρονο), την έξοδο από το εκπαιδευτικό περιεχόμενο, όπως επίσης την είσοδό και την έξοδό του από την πλατφόρμα.

Logout: Πατώντας αυτή την επιλογή αποσυνδέεστε από την πλατφόρμα.